


Confira abaixo um passo a passo para você acessar o nosso novo Internet Card:

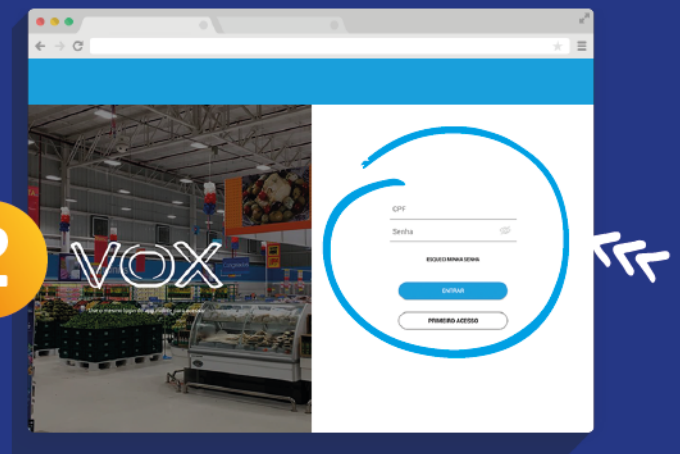


1

Acesse o site: [www.cartaotenda.com.br](http://www.cartaotenda.com.br) e vá para o menu superior e clique na aba: **Acesse sua Conta**

O **primeiro acesso**, deverá ser feito um cadastro simples. Para os outros acessos, basta entrar com seu **CPF e senha cadastrada**.

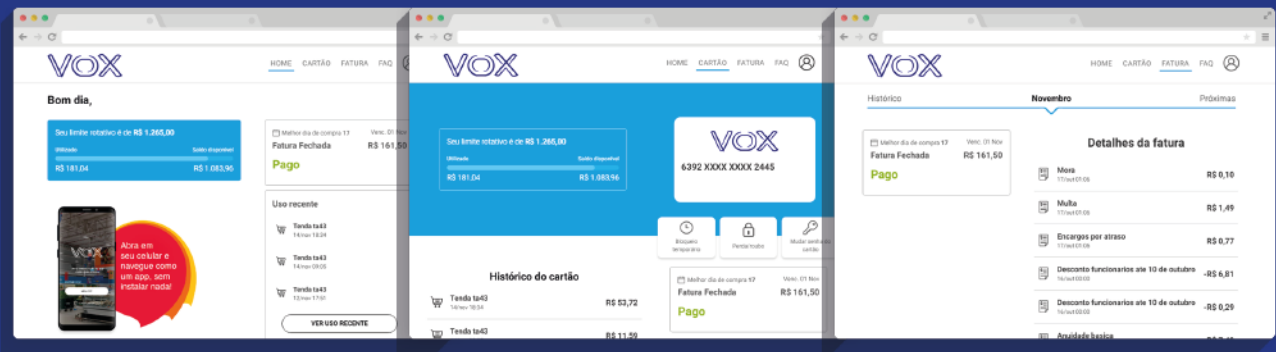
2



3

**Pronto!**

Agora você pode usar o Internet Card, uma maneira simples e rápida de controlar sua conta. Com ela, você tem acesso: Faturas, Melhor dia de compra, vencimentos, pagamentos e muito mais.



\* Se você já possuir cadastro no App Cartão Tenda, poderá entrar no Internet Card sem a necessidade de fazer um novo cadastro.

VOX

[cartaotenda.com.br](http://cartaotenda.com.br)